

Índice de Confianza del Consumidor. Cifras a Enero de 2011

Resumen

El Índice de Confianza del Consumidor (ICC) elaborado de manera conjunta por el INEGI y el Banco de México presentó en enero de 2011 un incremento mensual de 1.14% en términos desestacionalizados. A su interior, se registraron aumentos mensuales en dos de sus cinco componentes.

El ICC se ubicó en enero de este año en 92.3 puntos (enero de 2003=100) en su serie original. Este nivel fue 12.4% mayor al de igual mes de 2010, cuando había sido de 82.1 puntos.

El avance a tasa anual que en cifras originales mostró el ICC durante el primer mes de 2011, se derivó de crecimientos en los cinco componentes parciales que lo integran.

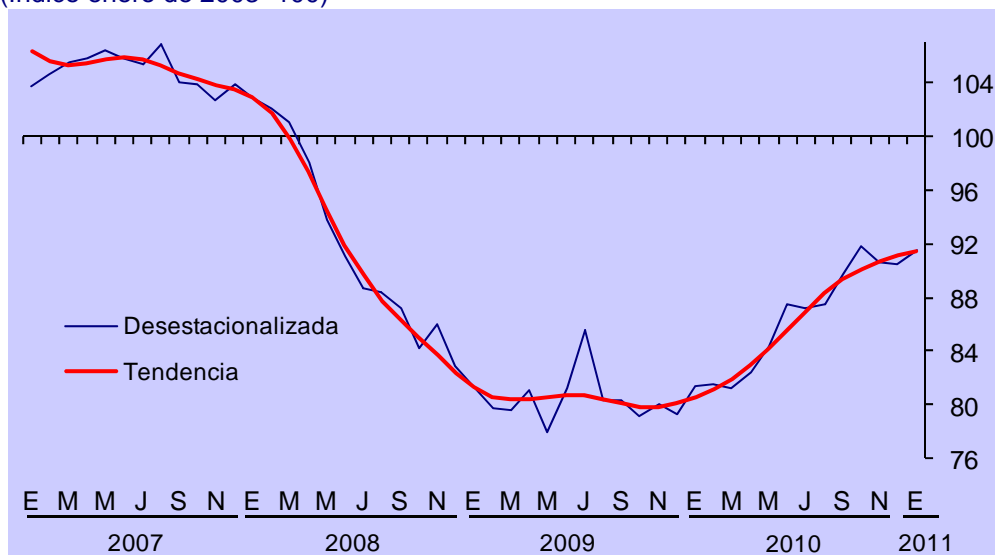
Índice de Confianza del Consumidor

Con base en los resultados de la Encuesta Nacional sobre la Confianza del Consumidor (ENCO) que recaban de manera conjunta el Instituto Nacional de Estadística y Geografía y el Banco de México en 32 ciudades del país, las cuales comprenden a la totalidad de las entidades federativas, se calcula el Índice de Confianza del Consumidor (ICC). Éste se conforma de cinco indicadores parciales: dos recogen las opiniones sobre la situación económica actual y esperada del hogar de los entrevistados; otros dos captan las percepciones sobre la situación económica presente y futura del país, y el quinto considera la visión de los consumidores acerca de qué tan propicio es el momento actual para la adquisición de bienes de consumo duradero.

Comportamiento de los Componentes del Índice de Confianza del Consumidor: Cifras Desestacionalizadas

En enero de 2011 el ICC reportó, con datos desestacionalizados, un incremento de 1.14% respecto al mes precedente.

Cifras Desestacionalizadas y Tendencia^{*/} del Índice de Confianza del Consumidor a Enero de 2011
(Índice enero de 2003=100)

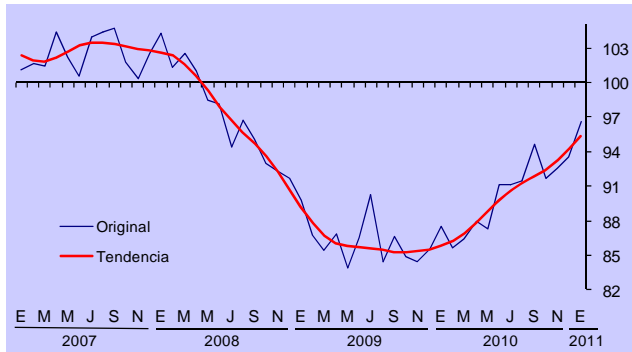


^{*/} Se refiere a la tendencia ciclo.
Fuente: INEGI.

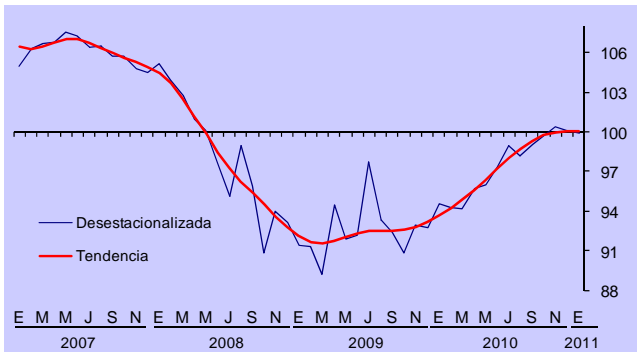
Con cifras desestacionalizadas, el componente que hace mención a la **situación económica que se espera para los miembros del hogar dentro de doce meses, respecto a la que registran en el momento actual**, fue menor en 0.24% al del mes inmediato anterior. El que evalúa la **situación económica del país hoy en día comparada con la que prevaleció hace doce meses** mostró un retroceso mensual de 0.90 por ciento. El que recoge las **expectativas sobre la condición económica del país dentro de un año respecto a la situación actual** descendió 0.60%, y el que capta las **posibilidades en el momento actual por parte de los integrantes del hogar, comparadas con las de hace un año, para efectuar compras de bienes durables, tales como muebles, televisor, lavadora u otros aparatos electrodomésticos** aumentó 7.43% a tasa mensual. Con la información disponible a la fecha, el indicador que hace referencia a la **situación económica de los integrantes del hogar en el momento actual frente a la que tenían hace doce meses** no presenta un comportamiento estacional. Este indicador parcial en su serie original observó un crecimiento de 3.30% respecto al mes previo.

Cifras Desestacionalizadas y de Tendencias^{1/} de los Componentes del Índice de Confianza del Consumidor a Enero de 2011
(Índices base enero de 2003 = 100)

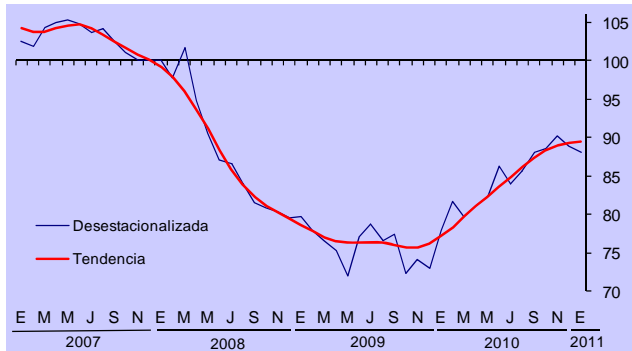
Situación Económica en el Momento Actual de los Miembros del Hogar Comparada con la que Tenían Hace 12 Meses^{1/}



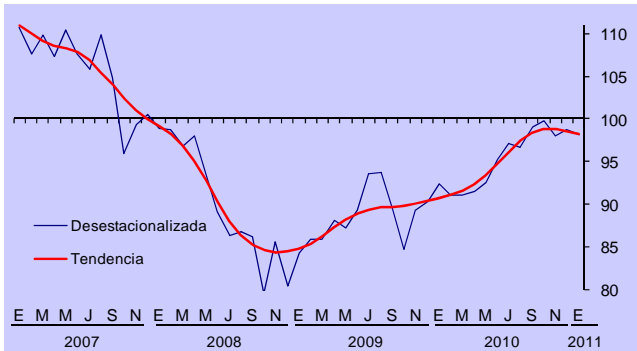
Situación Económica Esperada Dentro de 12 Meses de los Miembros del Hogar Respecto de la Actual



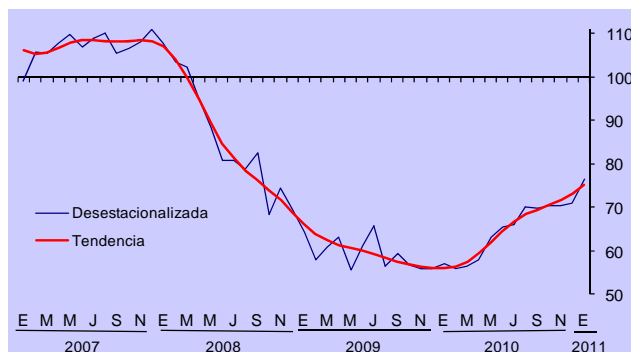
Situación Económica del País Hoy en Día Comparada con la de Hace 12 Meses



Situación Económica del País Dentro de 12 Meses con Respecto a la Actual Situación



Possibilidades en el Momento Actual de los Integrantes del Hogar Comparada con la de Hace Un Año para Realizar Compras de Muebles, Televisor, Lavadora u Otros Aparatos Electrodomésticos



^{1/} Se refiere a las tendencias-ciclo.

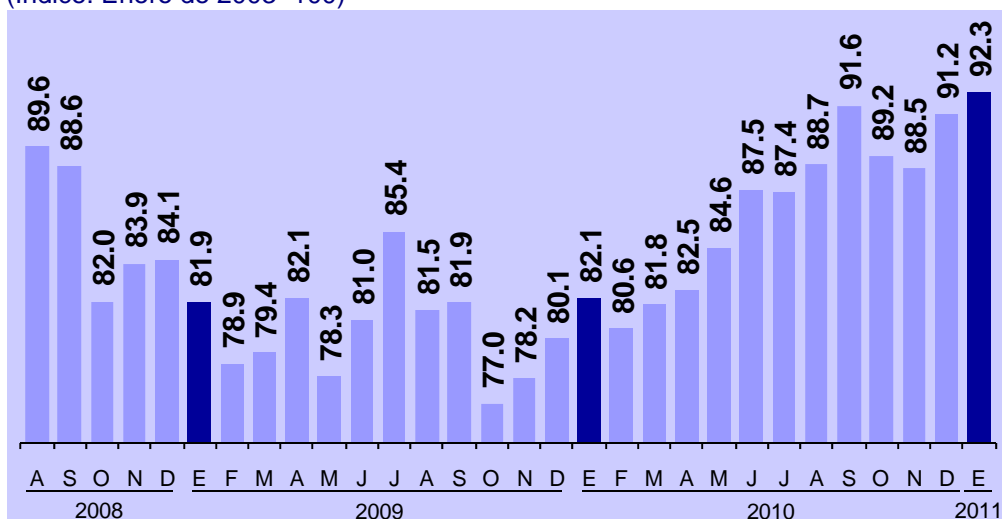
^{1/} Con los datos disponibles a la fecha, este componente no presenta un patrón de estacionalidad definido, por lo que no se requiere realizar el ajuste por dicho efecto. Cabe señalar que conforme se vaya incorporando nueva información y eventualmente se detecte algún cambio, se realizará el ajuste correspondiente.

Fuente: INEGI.

Comportamiento de los Componentes del Índice de Confianza del Consumidor: Cifras Originales

El Índice de Confianza del Consumidor en su serie original se situó en 92.3 puntos en enero de 2011 (enero de 2003=100). Este nivel fue superior en 12.4% respecto a la cifra registrada en igual mes de 2010.

Evolución del Índice de Confianza del Consumidor a Enero de 2011 (Índice: Enero de 2003=100)



Índice de Confianza del Consumidor y sus Componentes Índices: Enero de 2003=100

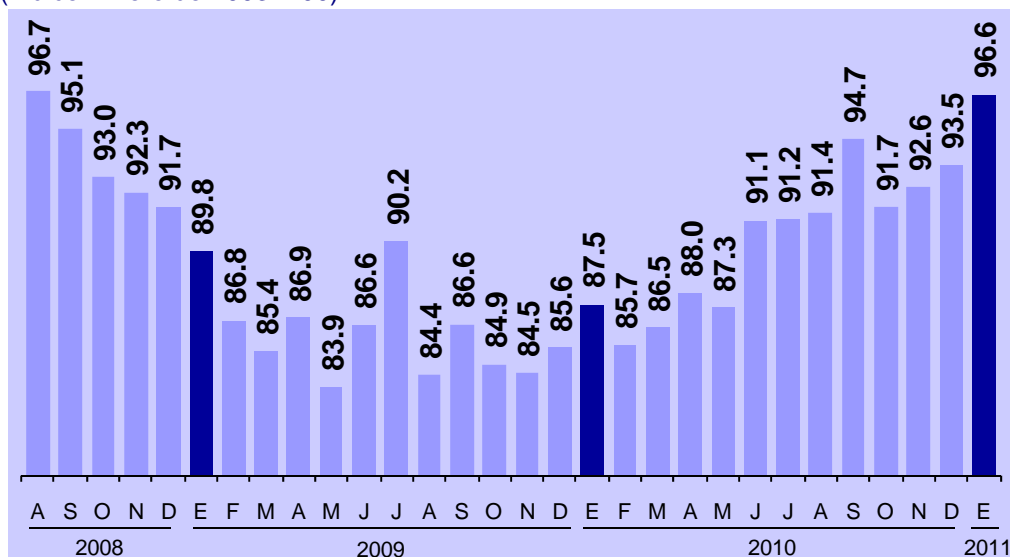
	2010												2011
	Ene.	Feb.	Mar.	Abr.	May.	Jun.	Jul.	Ago.	Sep.	Oct.	Nov.	Dic.	Ene.
Índice de Confianza del Consumidor	82.1	80.6	81.8	82.5	84.6	87.5	87.4	88.7	91.6	89.2	88.5	91.2	92.3
Componentes:													
1. Situación económica en el momento actual de los miembros del hogar comparada con la que tenían hace 12 meses.	87.5	85.7	86.5	88.0	87.3	91.1	91.2	91.4	94.7	91.7	92.6	93.5	96.6
2. Situación económica esperada de los miembros del hogar dentro de 12 meses, respecto de la actual.	94.6	93.8	94.6	96.1	95.5	97.1	100.1	98.8	99.4	98.8	99.7	100.1	99.9
3. Situación económica del país hoy en día, comparada con la de hace 12 meses.	77.3	79.6	78.0	82.1	83.4	87.5	84.7	86.4	90.5	87.3	86.7	89.7	87.1
4. Situación económica del país dentro de 12 meses, con respecto a la actual situación.	93.2	90.2	92.3	90.7	92.7	95.9	97.8	96.8	100.1	98.3	94.9	99.8	98.9
5. Posibilidades en el momento actual de los integrantes del hogar comparada con la de hace un año, para realizar compras, tales como muebles, televisor, lavadora u otros aparatos electrodomésticos, etc.	58.1	53.8	57.6	55.8	64.0	65.7	63.2	70.1	73.5	69.6	68.7	73.0	79.0

En particular, el comportamiento anual de los cinco componentes parciales que se integran para medir el Índice de Confianza del Consumidor en el mes que se reporta fue el siguiente:

- (a) El indicador que compara la **situación económica de los integrantes del hogar en el momento actual, con la que tenían hace doce meses**, presentó en enero de 2011 un nivel de 96.6 puntos, cifra 10.4% superior a la de 87.5 puntos alcanzada en igual mes de 2010.

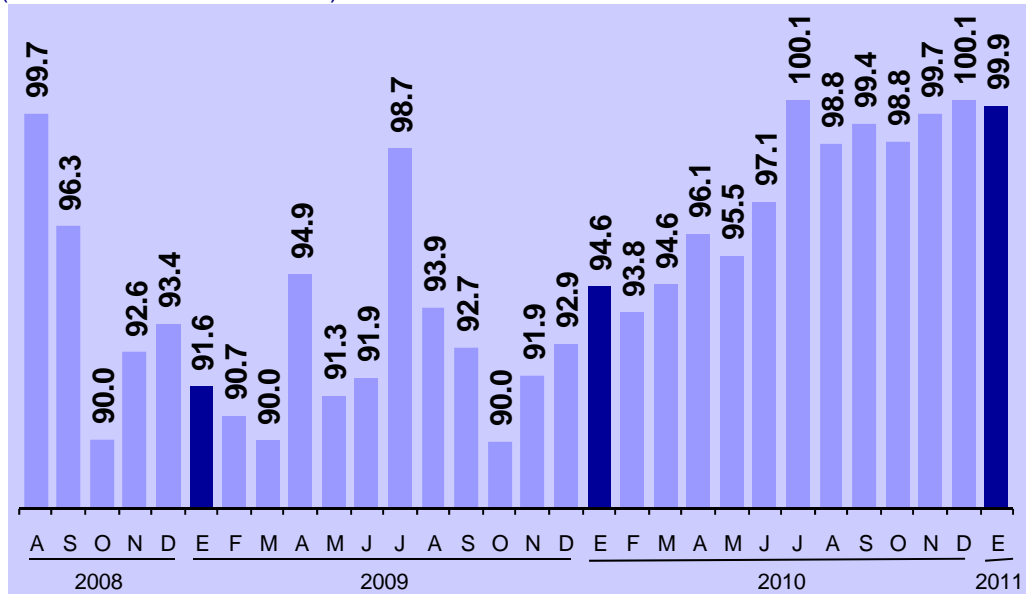
Situación Económica en el Momento Actual de los Miembros del Hogar Comparada con la que Tenían Hace 12 Meses

(Índice: Enero de 2003=100)



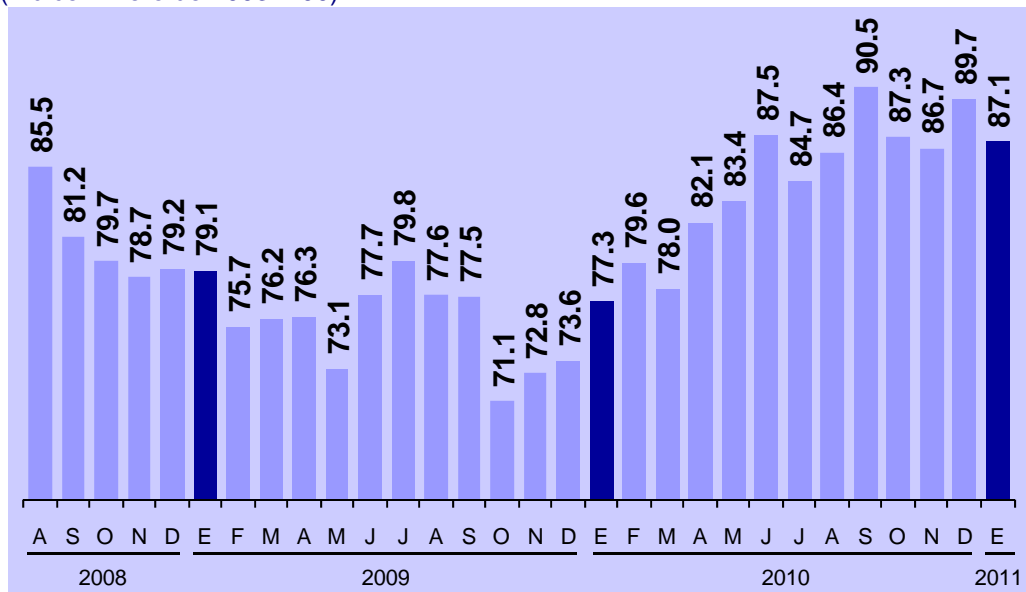
- (b) En enero de este año, el componente que evalúa la **situación económica que se espera para los miembros del hogar dentro de doce meses, respecto a la que registran en el momento actual**, resultó de 99.9 puntos, lo que implicó un aumento de 5.7% con relación al nivel mostrado en enero del año pasado.

Situación Económica Esperada Dentro de 12 Meses de los Miembros del Hogar Respecto de la Actual
(Índice: Enero de 2003=100)



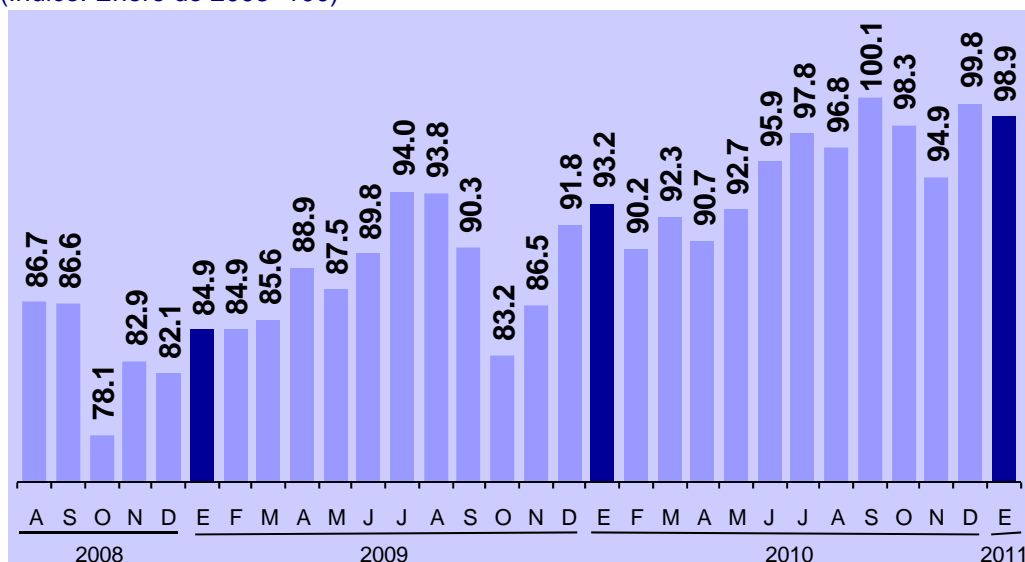
- (c) Por lo que respecta al componente que contrasta la **situación económica del país hoy en día, en comparación con la que prevaleció hace doce meses**, éste se ubicó en 87.1 puntos en enero de 2011. Dicho nivel es 12.7% más alto que el de 77.3 puntos registrado en el mismo mes de 2010.

Situación Económica del País Hoy en Día Comparada con la de Hace 12 Meses
(Índice: Enero de 2003=100)



- (d) Asimismo, en el primer mes del año en curso, el indicador que capta la **percepción de los consumidores sobre la situación económica del país dentro de doce meses, respecto a la actual**, resultó de 98.9 puntos, cifra 6.1% superior a la de 93.2 puntos observada en enero del año pasado.

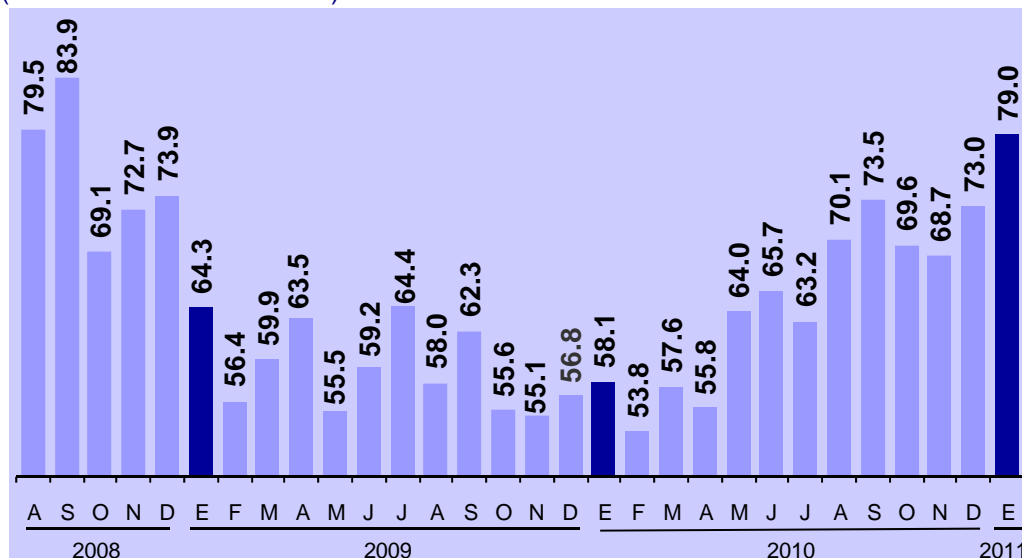
Situación Económica del País Dentro de 12 Meses con Respecto a la Actual Situación
(Índice: Enero de 2003=100)



- (e) Finalmente, el componente que evalúa las **posibilidades en el momento actual por parte de los integrantes del hogar, comparadas con las de hace un año, para comprar bienes durables, tales como muebles, televisor, lavadora u otros aparatos electrodomésticos**, alcanzó en enero de 2011 un nivel de 79 puntos, lo que representó un crecimiento anual de 36.1% con relación al dato de 58.1 puntos registrado en el primer mes de 2010.

Posibilidades en el Momento Actual de los Integrantes del Hogar Comparada con la de Hace Un Año para Realizar Compras de Muebles, Televisor, Lavadora u Otros Aparatos Electrodomésticos

(Índice: Enero de 2003=100)



Aspectos Metodológicos

La Encuesta Nacional sobre la Confianza del Consumidor (ENCO) se lleva a cabo durante los primeros veinte días de cada mes y tiene como base una muestra de 2,336 viviendas urbanas a nivel nacional, en las que se entrevista personalmente al informante, para el cual se requiere que al menos tenga 18 años de edad.

La ENCO se recaba en 32 ciudades que comprenden a la totalidad de las entidades federativas del país y el Nivel de Confianza de sus resultados es de 90% con un error máximo esperado del 15 por ciento. La información captada permite estimar el Índice de Confianza del Consumidor, el cual está constituido tanto por la opinión que el entrevistado tiene del presente (comparado con algún punto de referencia en el pasado) como por su opinión de la situación futura (comparada con la presente).

Este es un índice con base igual a 100 en enero de 2003, que resulta de promediar cinco indicadores parciales de los cuales dos hacen referencia a la situación económica actual y esperada del hogar entrevistado, otros dos atienden a la situación económica actual y esperada del país y el quinto índice refleja qué tan propicio consideran el momento actual para la compra de bienes de consumo duradero. De esta manera, cada uno de los indicadores parciales que integran el Índice de Confianza del Consumidor resulta del promedio ponderado de los resultados expandidos de las respuestas a cada una de las siguientes preguntas:

- a) Comparada con la situación económica que los miembros de este hogar tenían hace 12 meses ¿cómo cree que es su situación en este momento?
- b) ¿Cómo considera usted que será la situación económica de los miembros de este hogar dentro de 12 meses respecto a la actual?
- c) ¿Cómo considera usted la situación económica del país hoy en día comparada con la de hace 12 meses?
- d) ¿Cómo considera usted que será la condición económica del país dentro de 12 meses respecto de la actual situación?
- e) Comparando la situación económica actual con la de hace un año ¿cómo considera en el momento actual las posibilidades de que usted o alguno de los integrantes de este hogar realice compras tales como muebles, televisor, lavadora, otros aparatos electrodomésticos, etcétera?

En cada una de las cuatro primeras preguntas los entrevistados tienen cinco opciones de respuesta: mucho mejor, mejor, igual, peor y mucho peor. En la quinta pregunta las opciones son: mayores, iguales y menores. Los ponderadores utilizados para cada opción de respuesta son los siguientes:

Opción de respuesta	Ponderador
Mucho mejor o mayores	1.00
Mejor	0.75
Igual	0.50
Peor	0.25
Mucho peor o menores	0.00

Es importante destacar que la gran mayoría de las series económicas se ven afectadas por factores estacionales. Éstos son efectos periódicos que se repiten cada año y cuyas causas pueden considerarse ajenas a la naturaleza económica de las series, como son las festividades, el hecho de que algunos meses tienen más días que otros, los periodos de vacaciones escolares, el efecto del clima en las diferentes estaciones del año, y otras fluctuaciones estacionales como, por ejemplo, la elevada producción de juguetes en los meses previos a la Navidad provocada por la expectativa de mayores ventas en diciembre.

En este sentido, la desestacionalización o ajuste estacional de series económicas consiste en remover estas influencias intra-anales periódicas, debido a que su presencia dificulta diagnosticar o describir el comportamiento de una serie económica al no poder comparar adecuadamente un determinado mes con el inmediato anterior. Analizar la serie desestacionalizada ayuda a realizar un mejor diagnóstico y pronóstico de la evolución de la misma, ya que facilita la identificación de la posible dirección de los movimientos que pudiera tener la variable en cuestión, en el corto plazo. Cabe señalar que la serie desestacionalizada del Índice de Confianza del Consumidor se calcula de manera independiente a la de sus componentes.

La información contenida en este comunicado es generada por el INEGI y el Banco de México con base en la Encuesta Nacional sobre la Confianza del Consumidor y se da a conocer en la fecha establecida en el Calendario de Difusión de Información de Coyuntura del INEGI.

Las cifras aquí mencionadas podrán ser consultadas en la página www.banxico.org.mx de este Instituto Central en Internet.